



COSTRUIAMO UNA SCACCHIERA



CLASSE 4^AB a.s. 2015-16

Materiale occorrente

- Una scatola per pizza
- Pasta
- Tappi di sughero



- Lana



- Bastoncini colorati per stuzzichini




- Colla a caldo



Iniziamo a prendere le misure...poi coloriamo la scacchiera con le tempere












ECCOLE



ASPETTANDO CHE
SI ASCIUGHINO....

...prepariamo i nostri scacchi



“...Le torri vanno dritto,
gli Alfieri in diagonale.

Lenti sono i Pedoni, piano va
Sua Maestà, Sua Maestà!

Potente è la Regina,
si muove dove vuole
Si guardano i Cavalli,
che saltano qua e là...”



Youtube, “Scacco Matto”





Decoriamo le nostre scacchiere

scacchiere 😄











“...E’ un gioco proprio bello,
che aiuta a ragionare.



Fa bene anche al cervello e ti diventerà.
Non fate più la guerra, mettetevi a giocare.
Far pace sulla terra, volendolo si può.
Invece dei soldati mandate gli scacchisti.
Al posto delle armi portate le scacchiere...”

Youtube, “Scacco Matto”

TUTTI possono giocare a scacchi...

TI HO DATO SCACCO MATTO



AL POSTO DELLE ARMI
PORTATE LE SCACCHIERE


SEI FRITTO, SEI FRITTO



NON FATE PIU' LA GUERRA,
METTETEVI A GIOCARE



SOLE CONTRO
TEMPORALE



TORTA VS GNOCCHI



SHEPARD DO CONTRO
LUMACA



SCIMMIA VS
BANANA





INVECE DEI SOLDATI
MANDATE GLI SCACCHISTI



